

Primer Poročila o aktivnostih

Verzija: marec 2019

Poročilo o aktivnostih

Podatki o ustanovi:

Naziv: Hoja d.o.o.


Naslov: Pešaška ulica 4

Kontaktna oseba: Peter Pešec

Datum: 3.3.2019

SKLOP 1: Ozaveščanje, informiranje in motiviranje zaposlenih

Promocija hoje za zaposlene preko spleta, zloženk in drugih načinov obveščanja



Podjetje zaposlenim ponuja zloženke o hoji. V letu 2018 smo razdelili 40 zloženk.

Preko spleta smo vsem zaposlenim poslalo informacijo o testu hoje na 2 km, ki je potekal meseca aprila. Testa se je udeležilo 12 zaposlenih.

Informacije o koristih hoje za nove zaposlene

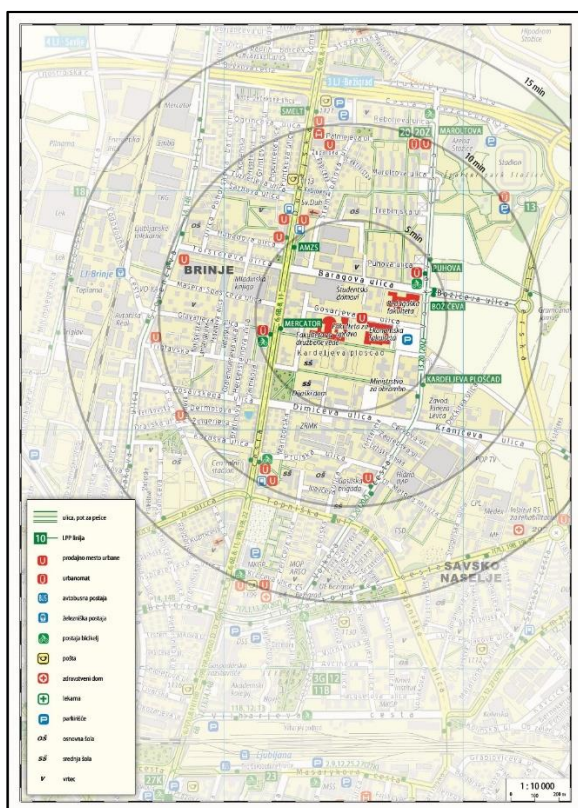
Informacijskem paketu za novo zaposlene je priložena zloženka o koristih hoje.

Organizacija dogodkov za spodbujanje hoje med zaposlenimi
Podjetje ne organizira dodatnih dogodkov za spodbujanje hoje.

Službeni izleti s pohodi

Podjetje v okviru aktivnosti za izboljšanje delovnih odnosov organizira dvakrat letno pohod na okoliške hribe. Spomladanskega izleta na AAA se je udeležilo 20 zaposlenih, jesenskega na BBB pa 24. V letu 2019 načrtujemo izlete na CCC in DDD.

Karta zaledja ustanove s ključnimi točkami v razdalji, primerni za hojo



Podjetje ima pripravljeno karto zaledja podjetja s ključnimi točkami zanimivimi za pešce v pdf formatu. Tiskana verzija karte je obešena pri vходу v stavbo. Elektronska verzija je na voljo vsem zaposlenim.

SKLOP 2: Koordinacija in organizacija spodbujanja hoje

Koordinator za mobilnost ali hojo v okviru organizacije

Podjetje nima določenega koordinatorja za hojo, se pa s to temo ukvarja skupina za zelene aktivnosti.

Izdelan dokument, ki opredeljuje aktivnosti na področju hoje



Aktivnosti na področju hoje so opredeljene v Načrtu promocije zdravja na delovnem mestu (zadnja verzija februar 2019). Podjetje nima mobilnostnega načrta, a vodstvo o pripravi razmišljajo.

Opredeljeni cilji za področje hoje

Cilji na področju hoje na delo so opredeljeni v Načrtu promocije zdravja na delovnem mestu. Želimo povečati delež tistih, ki redno hodijo na delo iz 10 na 15% in tistih, ki občasno hodijo iz 22 na 30%.

Sklad oziroma razpoložljiva sredstva za izboljšanje pogojev za pešce

Podjetje nima sklada oziroma ločenih sredstev za izboljšanje pogojev za hojo. Aktivnosti financiramo iz virov za tekoče stroške.

SKLOP 3: Infrastruktura

3.1: Infrastruktura - Dostop do delovnega mesta

Neposredna navezava vhoda v podjetje oz. ustanovo na javne površine in poti

Podjetje je s pločnikom in ločeno potjo za pešce povezano z ulico. Zagotovljen je ločen vhod za pešce. Dostop za pešce je možen tudi mimo parkirišča, kjer je z oznakami zagotovljen prehod za pešce.

Ureditev prostora pred objektom, ki zagotavlja prednost pešcem pred ostalimi uporabniki, predvsem osebnimi avtomobili

V neposredni bližini vhoda v objekt je ploščad dimenzij 4 x 6 m, ki je namenjena izključno peš dostopu.

Primerno širok in tlakovan dostop

Poti za pešce v okviru območja so široke od 1 do 1,4 m. V letošnjem letu načrtujemo pretlakovanje ene od poti dolžine 6m.

Osvetljen dostop

Poti so osvetljene z javno razsvetljavo.

Dostop brez ovir za gibalno ovirane

Glavni vhod v objekt ima dve stopnici, tako da trenutno ni dostopen. Predvidena je ureditev klančine za dostop z invalidskim vozičkom.

3.2: Infrastruktura - Garderobe in tuši

Prostor za preoblačenje

V podjetju je določen skupni prostor za preoblačenje, opremljen z garderobo in omaricami.

Garderobne omarice za oblačila in pripomočke



Garderobne omarice so v prostoru za preoblačenje.

Prostor za sušenje mokrih oblačil

Ločenega prostora za sušenje mokrih oblačil ni. V prostoru za preoblačenje bo nameščeno stojalo za sušenje.

Tuši

Tušev za zaposlene v podjetju ni.

SKLOP 4: Dostopnost za vse

Informacije o dostopu do lokacije za osebe z različnimi oblikami ovir pri mobilnosti

DOSTOP OSEBAM S POSEBNIMI POTREBAMI

Prihod obiskovalcev na invalidskem vozičku je najpoznejše uro pred začetkom prireditve treba napovedati recepciji CD T 01 24 17 100. Tako bomo lahko poskrbeli za spremstvo oz. vodenje do dvoran in v njih do prostorov, predvidenih za invalidske vozičke.

Obiskovalcem, ki uporabljajo hojco, svetujemo, da to omenijo že pri nakupu vstopnice. Pred prireditvijo pa naj se za pomoč pri dostopu do sedeža napovejo hostesni ali varnostni službi.

Najprimernejši dostop za invalide je vhod s **Prešernove ceste**, kjer je urejena klančina za invalidske vozičke. Vstop je mogoč skozi samodejna drsna vrata (širina 105 cm) ali dvokrilna nihajna vrata (širina 220 cm). S tega vhoda je mogoče priti do vseh dvoran in drugih prostorov.

Vhod iz **podhoda Maxija** ima dvojna dvokrilna nihajna vrata (širina 190 cm) ter v notranjosti Prvega preddverja dokaj strmi klančini za premostitev stopnic, zato je nujno potrebno spremstvo.

Vhod s **ploščadi Trga republike** je brez stopnic in z dvokrilnimi nihajnimi vrati (širina 190 cm).

Z **dvigalom** iz prističa vas lahko prepeljemo v vsa preddverja in dvorane. Širina vrat dvigala meri 110 cm (širina kabine 110 cm, dolžina kabine 230 cm).

Navodila za dostop z dodatnimi informacijami za invalidne osebe so objavljena na spletni strani podjetja, v zavihku »Kako do nas«.

Zagotovljen dostop do objekta za gibalno ovirane

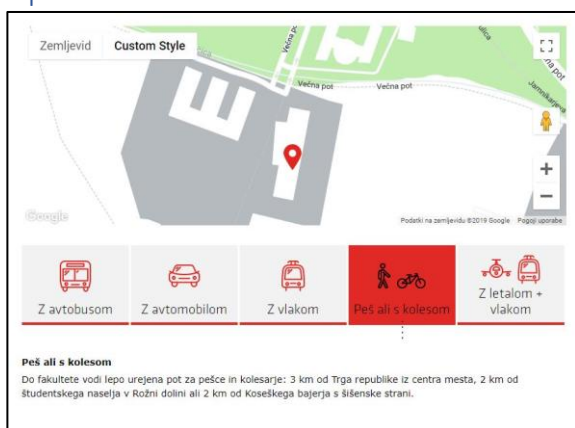
Dostop do objekta brez ovir za invalide na vozičkih je zagotovljen.

Zagotovljen dostop do objekta za slepe in slabovidne

Zagotovljena je dostopnost za slepe v skladu s pogoji, zapisanimi v Priročniku o dostopnosti objektov v javni rabi (<http://www.uirs.si/pub/dostopnost-prirocniks.pdf>).

SKLOP 5: Delo s strankami in obiskovalci

Informacije za stranke o peš dostopu do lokacije (splet, zloženka), prioriteto opisane za pešce



Peš ali s kolesom

Do fakultete vodi lepo urejena pot za pešce in kolesarje: 3 km od Trga republike iz centra mesta, 2 km od študentskega naselja v Rožni dolini ali 2 km od Koseškega bajeja s šišenske strani.

Navodila za dostop so objavljena na spletni strani podjetja, v zavihku »Kako do nas«.

Sistem spodbud za stranke, ki prihajajo peš (prednost, popust,...)

Podjetje ne ponuja dodatnih spodbud za stranke, ki prihajajo peš.